

2020

Phoenix[®]

Tu casa
Tu lugar
Tu trabajo

www.lucesphoenix.com

by  **LUCSELEÉTRICAS**
iluminando espacios



LÁMPARA DE PORTADA

Valle White / Material *Aluminio y madera*
IP20 / / Diámetro 45 cm - Altura 24 cm
Lámpara de techo
Socket E27

1 |



Sauron / Material *Aluminio*
IP20 / / Diámetro 45 cm - Altura 145 cm
Lámpara de piso
Socket E27

Hola!

En esta nueva edición de nuestro catálogo queremos sintonizarlos de nuevo con **LA CASA**. Un espacio que se ha vuelto ambiguo en estos días. Encerrados, empezamos a percibirlo de otra manera y sentimos la necesidad de reorganizarlo para reflejar mejor nuestra comodidad y lo que verdaderamente somos.

Este es el momento de transformar tu hogar a través del mobiliario, pensando en las necesidades del día a día y en las variaciones de estos tiempos. Muchas veces por falta de tiempo, dejamos que nuestros espacios se les vaya el brillo, pero aquí estamos para devolverle de nuevo la LUZ.



CON TEN IDO

p. 06

01

Tu casa Tu lugar Tu trabajo

Este es el momento de transformar tu hogar pensando en las necesidades del día a día.

p. 79

02

Portalámparas

p. 97

03

Apliques

Soluciones para la iluminación de la pared.

p. 102

04

Proyectos

Una alternativa donde la mayoría de nuestros diseños se pueden personalizar a partir de una variedad de opciones.

p. 127

05

Bombillas

Diferentes opciones de acuerdo a tus necesidades.

Es tiempo de conectarnos de nuevo con nuestra CASA

Capello-S Cob x3

- 2 | Material *Aluminio*
IP20 / Las medidas dependen
del requerimiento del cliente



Negro/
Cobrizo



E27
máx. 60W
voltaje 110-220V



2.



3.

Celina

3 | Material *Aluminio*
IP20 / / Diámetro 50 cm - Altura 30 cm
Lámpara de techo



Negro



E27
máx. 60W
voltaje 110-220V

RoHS 
CE  

Es tiempo de renovar





Selene

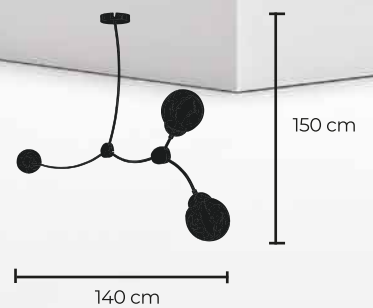

4 | Material *Aluminio / Vidrio*
IP20 / Lámpara de techo

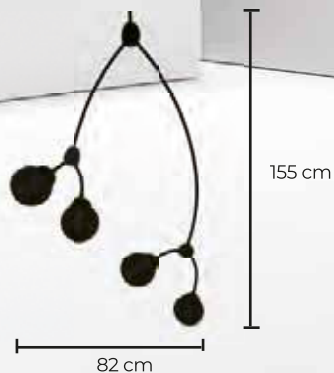


Dorado



E27
máx. 60W
voltaje 110-220V





Sheri

5 | Material *Aluminio / Vidrio*
IP20 / Lámpara de techo



E27
máx. 60W
voltaje 110-220V



Es tiempo de jugar



Abby-S

- 6 | Material *Aluminio / Cuero*
IP20 / Diámetro 27 cm - Altura 30 cm
 Lámpara de techo



E27
 máx. 60W
 voltaje 110-220V



Abby-M

- 7 | Material *Aluminio / Cuero*
IP20 / Diámetro 36 cm - Altura 40 cm
 Lámpara de techo



E27
 máx. 60W
 voltaje 110-220V



6.



7.



AGOTADA

Petra

8 | Material *Aluminio / Vidrio*
IP20 / Diámetro 58 cm - Altura 108 cm
Lámpara de techo



E27
máx. 60W
voltaje 110-220V



**"Tu hogar debe
contar la historia
de quién eres y
ser una colección
de lo que amas"**

Nate Berkus.

Kyoto-S

Cob

9 | Material *Aluminio*
IP20 / Lámpara de techo

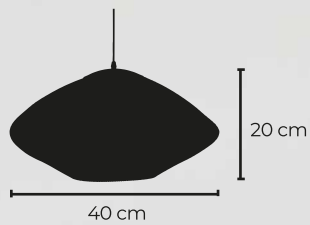


Cobrizo



E27
máx. 60W
voltaje 110-220V

RoHS
CE



Kyoto-L

Cob

10 | Material *Aluminio*
IP20 / Lámpara de techo

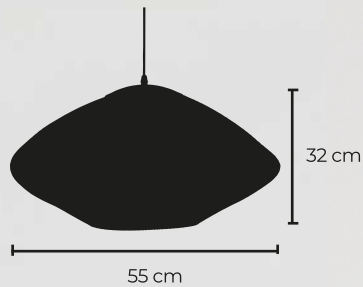


Cobrizo



E27
máx. 60W
voltaje 110-220V

RoHS
CE



Kyoto-L

Black

11 | Material *Aluminio*
IP20 / Lámpara de techo

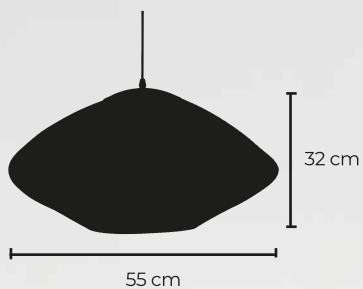


Negro



E27
máx. 60W
voltaje 110-220V

RoHS
CE



Kyoto-S

Black

12 | Material *Aluminio*
IP20 / Lámpara de techo

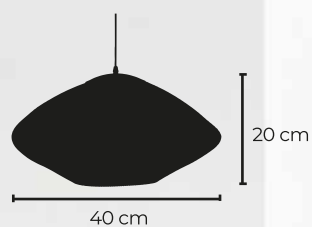


Negro



E27
máx. 60W
voltaje 110-220V


RoHS
CE



10.



11.



12.



KYOTO

17



Jana

13 | Material *Aluminio*
IP20 / Diámetro 37 cm - Altura 33 cm
Lámpara de techo

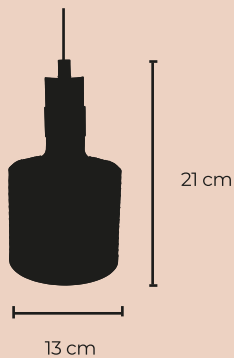


E27
máx. 60W
voltaje 110-220V



Es tiempo de volver a comunicarnos





Becher

14 | Material *Aluminio*
IP20 / Lámpara de techo



Envejecido



E27
máx. 60W



Ramses M

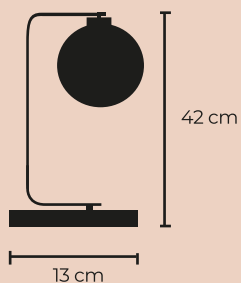
15 | Material *Aluminio*
IP20 / Lámpara de mesa



Negro



E27
máx. 60W



Osaka 13

16 | Material *Aluminio / Vidrio*
IP20 / Lámpara de mesa



Cobrizo / cromado



E27
máx. 60W



Busan

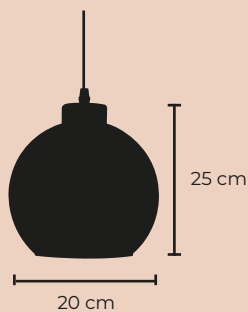
17 | Material *Aluminio / Madera*
IP20 / Lámpara de techo



Negro



E27
máx. 60W



Osaka CH13

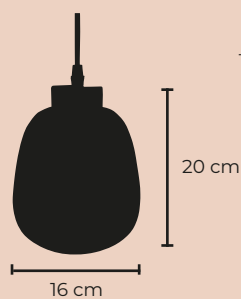
18 | Material *Vidrio*
IP20 / Lámpara de techo



Transparente champaña



E27
máx. 60W



Aslan

19 | Material *Vidrio*
IP20 / Lámpara de techo



Perla negra



E27
máx. 60W





14.



16.



15.



17.



18.



19.

Belka-S

20 | Material *Aluminio*
IP20 / Diámetro 26 cm - Altura 40 cm
Lámpara de techo



E27
máx. 60W
voltaje 110-220V



Belka-L

21 | Material *Aluminio*
IP20 / Diámetro 40 cm - Altura 60 cm
Lámpara de techo



E27
máx. 60W
voltaje 110-220V



20.



21.

Es tiempo en familia



PETRA 23



Volviendo a lo diferente!



Saturno 16

Cob

22 | Material *Metal*
IP20 / Las medidas dependen del requerimiento del cliente



E27
máx. 60W
voltaje 110-220V



Phoenix[®]

Belka-L

23 | Material *Aluminio*
IP20 / Diámetro 40 cm - Altura 60 cm
Lámpara de techo



E27
máx. 60W
voltaje 110-220V



Belka-S

24 | Material *Aluminio*
IP20 / Diámetro 26 cm - Altura 40 cm
Lámpara de techo



E27
máx. 60W
voltaje 110-220V



**Es tiempo
de cambiar
tu espacio
de trabajo.**



25.



27.



26.

Alain

CHx4

25 | Material *Metal / Vidrio*
IP20 / Las medidas dependen del requerimiento del cliente

 Transparente Champaña



E27
máx. 60W
voltaje 110-220V

RoHS 
CE  

Átomo

CH

26 | Material *Metal / Vidrio*
IP20 / Las medidas dependen del requerimiento del cliente

 Transparente Champaña



E27
máx. 60W
voltaje 110-220V

RoHS 
CE  

Kiala

27 | Material *Metal*
IP20 / Las medidas dependen del requerimiento del cliente

 Cromado



E27
máx. 60W
voltaje 110-220V

RoHS 
CE  

AGOTADA

28.



29.

**Alain**

COBx3

28 | Material *Metal / Vidrio*
IP20 / Las medidas dependen
 del requerimiento del cliente



Cobrizo



E27
 máx. 60W
 voltaje 110-220V

**Savanna**

29 | Material *Aluminio*
IP20 / Las medidas dependen
 del requerimiento del cliente

Negro / cobrizo /
envejecido

E27
 máx. 60W
 voltaje 110-220V





Hera

30 | Material *Aluminio / vidrio*
IP20 / Diámetro 25 cm - Altura 165 cm
Lámpara de techo



G4
máx. 60W
voltaje 110-220V



Salem

31 | Material *Aluminio*
IP20 / Diámetro 35 cm - Altura 40 cm
Lámpara de techo



E27
máx. 60W
voltaje 110-220V



31.



Es tiempo de unión



Lugo
COBx3

32 | Material *Metal / Vidrio*
IP20 / Las medidas dependen
del requerimiento del cliente



E27
máx. 60W
voltaje 110-220V



32.

AGOTADA



33.



AGOTADA

34.



35.



Austin

33 | Material *Aluminio / Madera*
IP20 / Diámetro 37 cm
/ Altura 25 cm
Lámpara de techo



Madera
y negro



E27
máx. 60W
voltaje 110-220V



Alain COB

34 | Material *Metal / Vidrio*
IP20 / Diámetro 15 cm
/ Altura 20 cm
Lámpara de techo



Cobrizo




E27
máx. 60W
voltaje 110-220V



Alain CH

35 | Material *Metal / Vidrio*
IP20 / Diámetro 15 cm
/ Altura 20 cm
Lámpara de techo



Transparente Champaña



E27
máx. 60W
voltaje 110-220V





36.



37.



38.

Bursa

36 | Material *Metal / Vidrio*
IP20 / Diámetro 20 cm
 / Altura 23 cm
 Lámpara de techo



Transparente Champaña



E27
 máx. 60W
 voltaje 110-220V



Irsi

37 | Material *Metal / Vidrio*
IP20 / Diámetro 15 cm
 / Altura 18 cm
 Lámpara de techo



Transparente Champaña



E27
 máx. 60W
 voltaje 110-220V



Twist

CH

38 | Material *Metal / Vidrio*
IP20 / Diámetro 11 cm
 / Altura 27 cm
 Lámpara de techo



Transparente Champaña




E27
 máx. 60W
 voltaje 110-220V



Tu hogar,
ahora es
tú oficina, tú
gimnasio,
tú estudio, tú
sala de negocios.

Layla

39 | Material *Aluminio*
IP20 / Diámetro 13 cm - Altura 23 cm
Lámpara de techo



E27
máx. 60W
voltaje T10-220V





39.



40.





Phoenix

Ramses P

40 | Material *Aluminio*
IP20 / Diámetro 35 cm - Altura 125 cm
Lámpara de piso



Negro mate



E27
máx. 60W
voltaje 110-220V

RoHS 
CE  

Alia-S

41 | Material *Aluminio*
IP20 / Diámetro 22 cm - Altura 28 cm
Lámpara de techo



Dorado



E27
máx. 60W
voltaje 110-220V



Alia-M

42 | Material *Aluminio*
IP20 / Diámetro 28 cm - Altura 30 cm
Lámpara de techo



Dorado



E27
máx. 60W
voltaje 110-220V

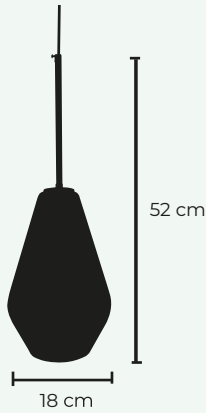


41.



42.



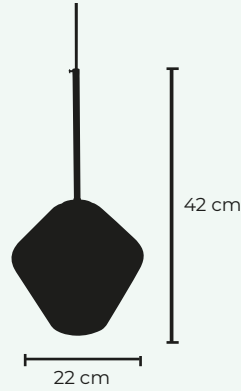


Zilina

43 | Material *Aluminio / Vidrio*
IP20 / Lámpara de techo



E27
máx. 60W

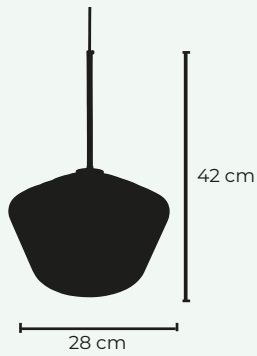


Vilna

44 | Material *Aluminio / Vidrio*
IP20 / Lámpara de techo



E27
máx. 60W



Rania

45 | Material *Aluminio / Vidrio*
IP20 / Lámpara de techo



E27
máx. 60W



Celina Cob

46 | Material *Aluminio*
IP20 / Lámpara de techo



E27
máx. 60W

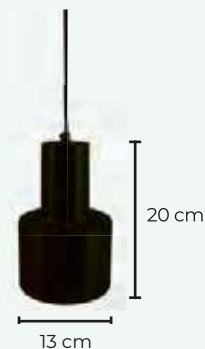


Salem Cob

47 | Material *Aluminio*
IP20 / Lámpara de techo



E27
máx. 60W



Vitoria

48 | Material *Aluminio*
IP20 / Lámpara de techo



E27
máx. 60W





43.



44.



45.



46.



47.



48.

**Volviendo
a las formas
simples.**



Phoenix

AGOTADA



E27

máx. 60W
voltaje 110-220V



49 | **Flor White** / Material *Aluminio* / Diámetro 16 cm - Altura 30 cm
/ Lámpara de techo.



**Volviendo a
lo esencial!**



50.



51.



Abby-S

50 | Material *Aluminio / Cuero*
IP20 / Diámetro 27 cm - Altura 30 cm
 Lámpara de techo



E27
 máx. 60W
 voltaje 110-220V

**Abby-M**

51 | Material *Aluminio / Cuero*
IP20 / Diámetro 36 cm - Altura 40 cm
 Lámpara de techo



E27
 máx. 60W
 voltaje 110-220V





Olimpia

52 | Material *Aluminio*
IP20 / Diámetro 120 cm - Altura 18 cm
 Fondo 85 cm / Lámpara de techo / 8 luces



E27
 máx. 60W
 voltaje 110-220V




Sarum

53 | Material *Aluminio/Vidrio*
IP20 / Diámetro 20 cm - Altura 110 cm
 Lámpara de techo



E27
 máx. 60W
 voltaje 110-220V



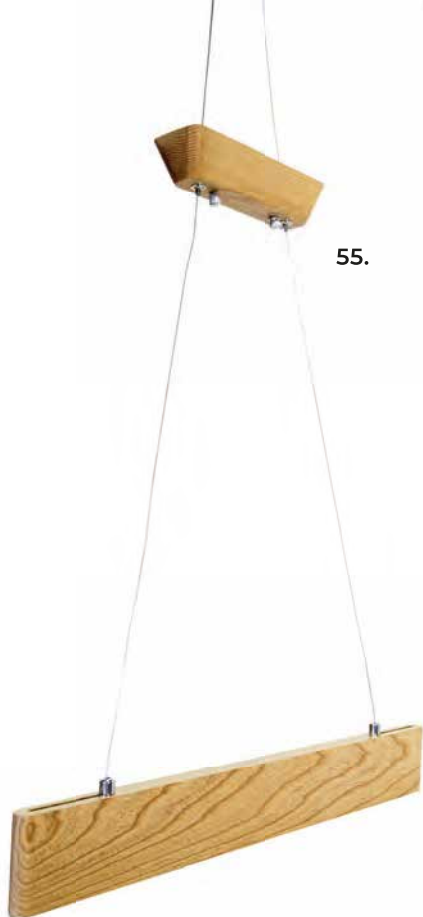
Donato 9

54 | Material *Madera*
IP20 / Alto 8 cm - Ancho 60 cm
 - Fondo 2 cm / T.C 20 x 8 x 6 cm
 Lámpara de techo



LED 9W
 voltaje 110-220V





55.



56.



57.

Donato 16

55 | Material *Madera*
IP20 / Alto 8 cm - Ancho 120 cm
 - Fondo 2 cm / T.C 30 x 8 x 6 cm
 Lámpara de techo



Madera
 natural

LED 16W
 voltaje 110-220V



Kaia

Gray

56 | Material *Metal / Madera*
IP20 / Diámetro 42 cm
 - Altura 42 cm
 Lámpara de techo



Gris



E27
 máx. 60W
 voltaje 110-220V



Kaia

White

57 | Material *Metal / Madera*
IP20 / Diámetro 42 cm
 - Altura 42 cm
 Lámpara de techo



Blanco



E27
 máx. 60W
 voltaje 110-220V





Es tiempo de dedicar más tiempo.



Saturno 12

58 | Material *Aluminio*
IP20 / Las medidas dependen del requerimiento del cliente

 Negro y Envejecido



E27
máx. 60W
voltaje 110-220V

RoHS 
CE  



Saturno 5

59 | Material *Aluminio*
IP20 / Las medidas dependen
del requerimiento del cliente

    Cromado, negro,
envejecido y cobrizado.



E27
máx. 60W
voltaje 110-220V

**Dinos cómo
lo quieres.
Nosotros nos
encargamos.**



Saturno 12

60 | Material *Aluminio*
IP20 / Las medidas dependen
del requerimiento del cliente



E27
máx. 60W
voltaje 110-220V



61.



Zima irsi

61 | Material *Aluminio / metal*
IP20 // Las medidas dependen
del requerimiento del cliente



Champaña



E27
máx. 60W
voltaje 110-220V

RoHS
CE

Es tiempo para ti.

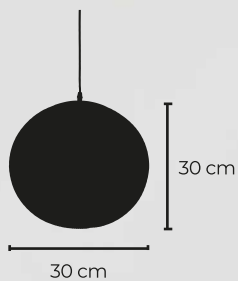
Capello-S

Black

62 | Material *Aluminio*
IP20 / Lámpara de techo



E27
máx. 60W
voltaje 110-220V



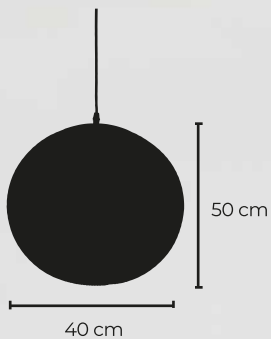
Capello-L

Black

63 | Material *Aluminio*
IP20 / Lámpara de techo



E27
máx. 60W
voltaje 110-220V



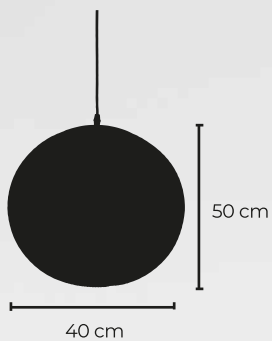
Capello-L

Cob

64 | Material *Aluminio*
IP20 / Lámpara de techo



E27
máx. 60W
voltaje 110-220V



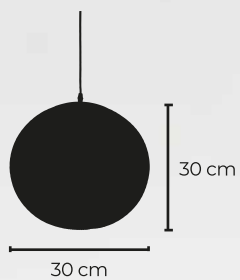
Capello-S

Cob

65 | Material *Aluminio*
IP20 / Lámpara de techo



E27
máx. 60W
voltaje 110-220V



62.

AGOTADA

63.



64.



65.



Hera-P

66 | Material *Aluminio / vidrio*
IP20 / Diámetro 25 cm - Altura 165 cm
Lámpara de piso



G4
máx. 60W
voltaje 110-220V



**La sala,
nuestro espacio
multidisciplinar
y de creación.**

66.







E27
máx. 60W



67 | **Lugo gold-S** / Material *Aluminio / Vidrio*. Diámetro 18 cm - Altura 23 cm
/ Lámpara de techo



68 | **Lugo gold-M** / Material *Aluminio / Vidrio*. Diámetro 20 cm - Altura 25 cm
/ Lámpara de techo



69 | **Lugo gold-L** / Material *Aluminio / Vidrio*. Diámetro 25 cm - Altura 28 cm
/ Lámpara de techo

70.



71.



70 | **Salma-S** / Material *Aluminio / Vidrio* - Diámetro 20 cm - Altura 20 cm / Lámpara de techo.

Blanco



71 | **Salma-M** / Material *Aluminio / Vidrio* - Diámetro 25 cm - Altura 25 cm / Lámpara de techo.

Blanco

**E27**

máx. 60W

voltaje 110-220V



Helsinki-M

72 | Material *Madera*
IP20 / Diámetro 30 cm
/ Altura 60 cm
Lámpara de techo



E27
máx. 60W
voltaje 110-220V



Helsinki-S

73 | Material *Madera*
IP20 / Diámetro 25 cm
/ Altura 45 cm
Lámpara de techo



E27
máx. 60W
voltaje 110-220V



Ibis

74 | Material *Aluminio*
IP20 / Diámetro 50 cm
/ Altura 63 cm
Lámpara de techo



E27
máx. 60W
voltaje 110-220V



**AGOTADA****AGOTADA**

Tulai

75 | Material *Aluminio*
IP20 / Diámetro 31 cm
 / Altura 25 cm
 Lámpara de techo



E27
 máx. 60W
 voltaje 110-220V



Nido

Cobrizado

76 | Material *Aluminio / Vidrio*
IP20 / Diámetro 38 cm
 / Altura 28 cm
 Lámpara de techo



E27
 máx. 60W
 voltaje 110-220V



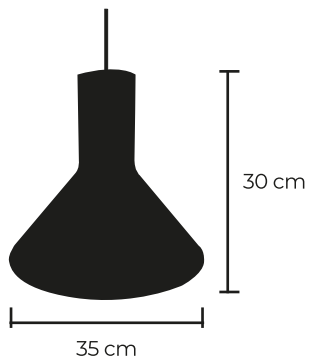
Bulato

77 | Material *Aluminio*
IP20 / Diámetro 29 cm
 / Altura 30 cm
 Lámpara de techo



E27
 máx. 60W
 voltaje 110-220V





E27
máx. 60W
voltaje 110-220V



78 | **Estocolmo** / Material *Madera* / Lámpara de techo / Ancho 35 cm - Altura 30 cm.

Madera

Volviendo a lo natural!







Phoenix®

79 | **Copenhague**

Material *Madera*

IP20 / Diámetro 45 cm - Altura 40 cm
Lámpara de techo

 Madera natural



E27
máx. 60W
voltaje 110-220V

RoHS 
CE  





**Volviendo
buen disc**



Tafiya

80 | Material *Metal / Vidrio*
IP20 / Las medidas dependen del requerimiento del cliente

  Negro y envejecido



E27
máx. 60W
voltaje 110-220V

RoHS 
CE  

80.

lo al ño!

nuestros
POR
TAL
ÁMIP
ARAS



81.



E27
máx. 60W



81 | **Portalámpara Caucho** / 1 metro de cable textil y tapa caja. Diámetro 5 cm - Altura 10 cm
/ Lámpara de techo

Caucho





E27
máx. 60W



82 | **Portalámpara Concreto** / 1 metro de cable téxtil y tapa caja. Diámetro 6.5 cm - Altura 8 cm
/ Lámpara de techo



83 | **Portalámpara Concreto Copa** / 1 metro de cable téxtil y tapa caja. Diámetro 10 cm - Altura 11 cm
/ Lámpara de techo



84 | **Portalámpara Concreto Cilindro** / 1 metro de cable téxtil y tapa caja. Diámetro 8 cm - Altura 8 cm
/ Lámpara de techo

Concreto





E27
máx. 60W



85 | **Portalámpara Tubular Sencillo** / 1 metro de cable y tapa caja. Diámetro 4 cm - Altura 12 cm
/ Lámpara de techo



86 | **Portalámpara Liso** / 1 metro de cable téxtil y tapa caja. Diámetro 6 cm - Altura 7 cm
/ Lámpara de techo

Aluminio



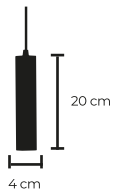


Portalámparas Liso

87 | Material *Aluminio liso tubular*
detalle de las dimensiones en la parte inferior



E27
max 1 x 60w
voltaje 110-220V



88 |  **Praga** / Material *Aluminio*
Las medidas dependen del requerimiento del cliente

Perla negra / Cobrizo

89.



89 |



Pauk / Material *Metal*
Las medidas dependen del
requerimiento del cliente





Portalámparas Liso

CHIP LED INTEGRADO

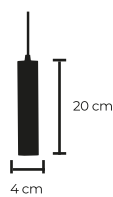
90 | Material *Aluminio liso tubular*
5W / Luz Cálida



LED

voltaje 110-220V

RoHS 
CE  



Phoenix®



PORTALÁMPARAS

LISO / SHELL

89

91 |



Shell Material *Aluminio liso tubular*
5W / Luz Cálida incluida - Las medidas dependen del requerimiento del cliente





Portalámparas VINTAGE

92 | Material *Aluminio*



E27
max 1 x 60w
voltaje 110-220V





93.



93 | **Istra** / Material *Aluminio*
E27 / Las medidas dependen del
requerimiento del cliente



Madera

94 | **Amy wood** / Material *Madera* / *Aluminio*
E27 / Diámetro 10 cm - Altura 8 cm
6 tiras / Lámpara de techo

Phoenix

AGOTADA



Madera

95 | **Aaron** / Material *Madera* / *Aluminio*
E27 / Portalámparas





94.

AGOTADA



Madera



AGOTADA

PORTALÁMPARAS

MADERA / AMY / AARON

93

Portalámparas Madera

LISO / HEXAHEDRO

96 | Material *Madera*
Con cable y tapa caja / detalle de las
dimensiones en la parte inferior

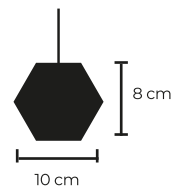
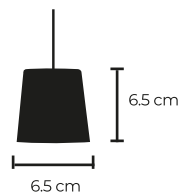


Madera



E27
max 1 x 60w
voltaje 110-220V

RoHS®
CE ♻️





Cobrizo

97 | **Amy** / Material *Aluminio*
E27 / Callata 5 cm / 5 tiras



97.



**Es más
que una
colección,
es un
CONCEPTO.**





API

IOU

ES



E27
máx. 60W



98 | **Aplique 2L** / Lámpara de pared.



MÉDIDAS
depende del requerimiento
del cliente.



E27
máx. 60W



99 | **Aplique 3L** / Material *Aluminio*
Lámpara de pared.



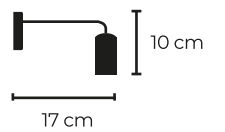
MÉDIDAS
depende del requerimiento
del cliente.



E27
máx. 60W



100 | **Aplique E27** / Lámpara de pared.



**Soluciones
para la
iluminación
de la pared.**



PRO
YEC
TOS

**Nos adaptamos
a tu espacio.**





Phoenix

Onel 79

101 | Material *Aluminio*
IP20 / Diámetro 60 cm
 / Altura 60 cm
 Lámpara de techo



Led 79W

voltaje 110-220V
 color de la luz 4000K



ARO 1

Diámetro 60 cm
 Altura 2 cm
 Ancho 1 cm

ARO 2

Diámetro 50 cm
 Altura 2 cm
 Ancho 1 cm

ARO 3

Diámetro 40 cm
 Altura 2 cm
 Ancho 1 cm

Onel 111

102 | Material *Aluminio*
IP20 / Diámetro 80 cm
 / Altura 80 cm
 Lámpara de techo



Led 111W

voltaje 110-220V
 color de la luz 4000K



ARO 1

Diámetro 80 cm
 Altura 2 cm
 Ancho 1 cm

ARO 2

Diámetro 70 cm
 Altura 2 cm
 Ancho 1 cm

ARO 3

Diámetro 60 cm
 Altura 2 cm
 Ancho 1 cm



Urano

103 | Material *Aluminio*
IP20 / Lámpara de techo



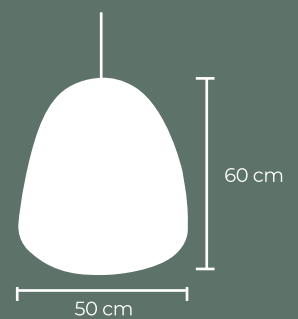
Negro mate



E27
max 1 x 60w
voltaje 110-220V



RoHS
CE





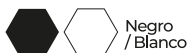


Phoenix



SaNegra

104 | Material *Aluminio*
IP20 / Lámpara de techo



GU10
voltaje 110-220V



Blanca

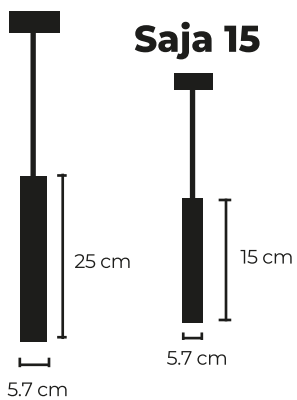
105 | Material *Aluminio*
IP20 / Lámpara de techo



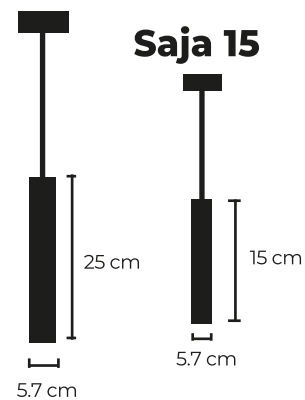
GU10
voltaje 110-220V



Saja 25



Saja 25





Hefesto

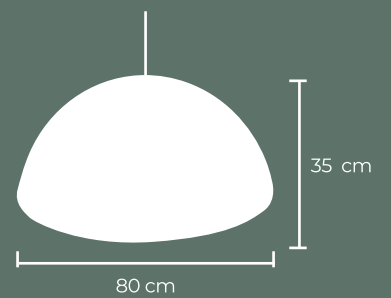
106 | Material *Aluminio*
IP20 / Lámpara de techo



Negro mate



E27
max 1 x 60w
voltaje 110-220V





Phoenix



LED 45W
4000K/6000K



Negro



Blanco

107 |

Liner/ Material *Aluminio*/Ancho 110 cm - Alto 7 cm - Fondo 5 cm
/ Lámpara de techo.





Phoenix



108 |

Ramal 10m

15 Luces o portalámparas
en rosca **E27**, cable encauchetado 2X18



Negro





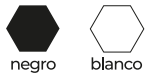
Phoenix
Spot

Spot

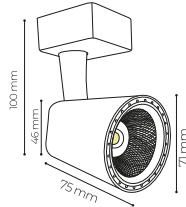
Material *Aluminio*
IP20 / 65-70lm

-  3000K
cálida
-  6500K
fría

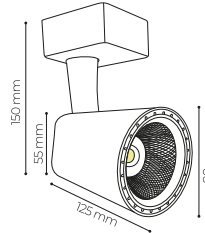
10W / 20W / 30W
 voltaje 100-240V



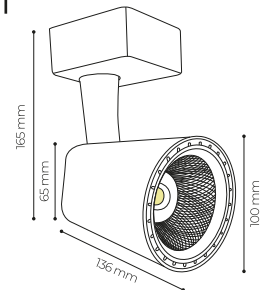
TL 537
10W



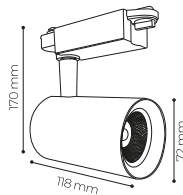
TL 537
20W



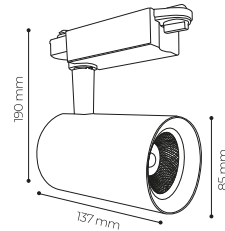
TL 537
30W



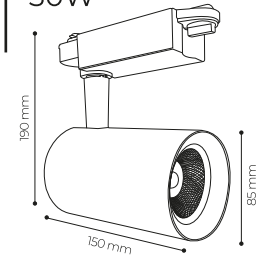
TL 540
10W



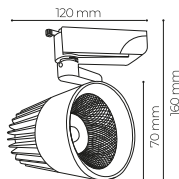
TL 540
20W



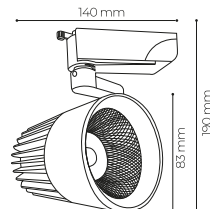
TL 540
30W



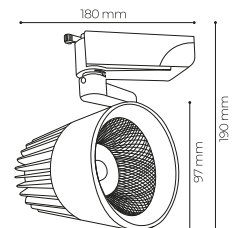
TL 538
10W



TL 538
20W



TL 538
30W





Phoenix

| 110

Spot GU10

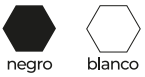
Material *Metálico*
IP20



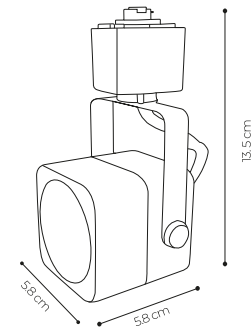
3000K
cálida



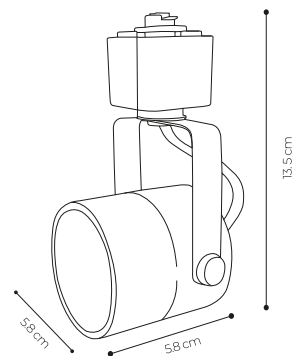
6500K
fría




CUADRADO



REDONDO





Phoenix

Paneles

Panel 60X60


111 | **IP20** / Material *Aluminio*
Estructura blanca / 30.000H
Ancho 60 cm / Altura 60 cm

 4100K
intermedia

 6500K
fria

led 48W
85-265V

RoHS 
CE  



Panel 30X120


112 | **IP20** / Material *Aluminio*
Estructura blanca / 30.000H
Ancho 30 cm / Altura 120 cm


 4100K
intermedia

 6500K
fria

led 48W
85-265V

RoHS 
CE  






Phoenix
Balás

Bala

Recesada

113 | Material *Aluminio*
Diámetro 10 cm
/ Altura 10 cm

Blanca

**Bala**

Plana

114 | Material *Aluminio*
Diámetro 10 cm
/ Altura 10 cm

Blanca

**Bala**

Plana / satín

115 | Material *Aluminio*
Diámetro 10 cm
/ Altura 10 cm

Gris satín





Phoenix

Sensor



116 |

Sensor Con control

Control switch infrarrojo a distancia **8m**
Inteligente

 Blanco

hasta 300W
voltaje 110-220V

RoHS 
CE  

**Es tiempo
de iluminar
tus espacios!**

BO MB ILL AS filamento

Bombilla / Imagen

Socket / Entrada

ST64

5W

120V

Material Vidrio / Filamento
3000K



E27

Tubular

T23 / 5W
T31 / 7W

120V

Material Vidrio / Filamento
3000K



E27

Diamante

7W

120V

Material Vidrio / Filamento
3000K



E27

Globo

G125 / 7W
G95 / 7W

120V

Material Vidrio / Filamento
3000K



E27

G200

9W

120V

Material Vidrio / Filamento
3000K



E27

A60

5W

120V

Material Vidrio / Filamento
3000K



E27

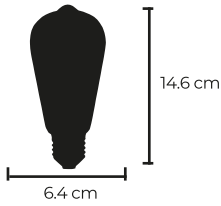
FILAMENTO

Vintage

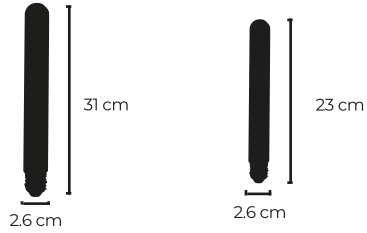
Color / Vidrio

Dimensiones

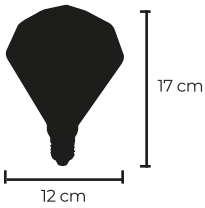
-  Ambar
-  Claro
-  Ambar dimerizable






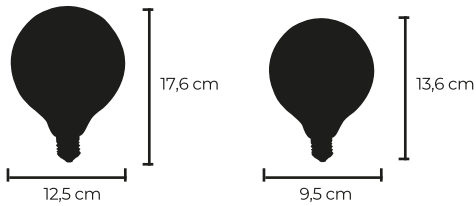
-  Ambar
-  Claro
-  Ambar dimerizable






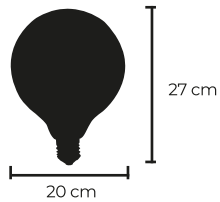
-  Ambar
-  Claro
-  Ambar dimerizable






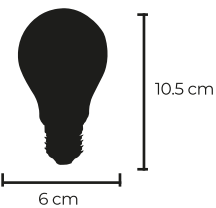
-  Ambar
-  Claro
-  Ambar dimerizable



-  Ambar
-  Claro
-  Ambar dimerizable



-  Ambar
-  Claro
-  Ambar dimerizable



Bombilla / Imagen

Socket / Entrada

188

9W

120V
Material Vidrio / 2 Filamentos
3000K



E27

180

9W

120V
Material Vidrio / 2 Filamentos
3000K



E27

230

9W

120V
Material Vidrio / 8 Filamentos
3000K



E27

130

9W

120V
Material Vidrio / 2 Filamentos
3000K



E27

C35

5W

120V
Material Vidrio / Filamento
3000K



E14

C35

5W

120V
Material Vidrio / Filamento
3000K



E27

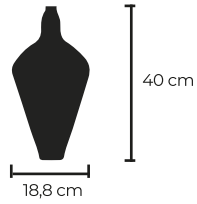
FILAMENTO

Vintage

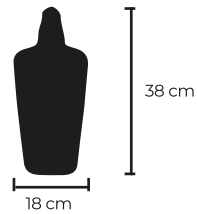
Color / Vidrio




Dimensiones

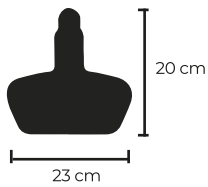
-  Ambar
-  Claro
-  Ambar dimerizable




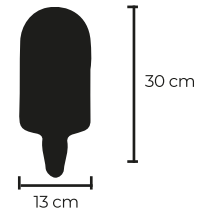
-  Ambar
-  Claro
-  Ambar dimerizable




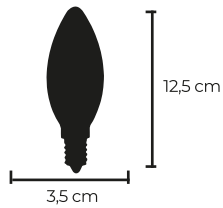
-  Ambar
-  Claro
-  Ambar dimerizable




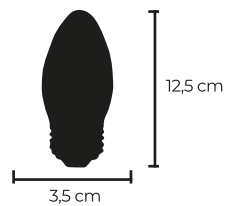
-  Ambar
-  Claro
-  Ambar dimerizable



-  Ambar
-  Claro
-  Ambar dimerizable



-  Ambar
-  Claro
-  Ambar dimerizable



Bombilla / Imagen

Socket / Entrada

T45

5W

120V

Material Vidrio / Filamento

3000K



E27

G45

5W

120V

Material Vidrio / Filamento

3000K



E27

GU10

5W

120V

dimerizable / no dimerizable



GU10

G95-Spiral / ámbar

G125 / 7W

G95 / 7W

120V

Material Vidrio / Filamento



E27

G95-Spiral / smoky

G125 / 7W

G95 / 7W

120V

Material Vidrio / Filamento



E27

G95 / White

G125 / 9W

G95 / 9W

AC85-230V

Material Vidrio



E27

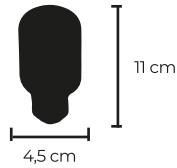
FILAMENTO

Vintage

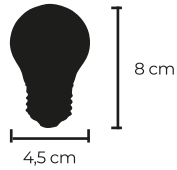
Color / Vidrio

Dimensiones

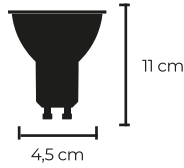
-  Ambar
-  Claro
-  Ambar dimerizable






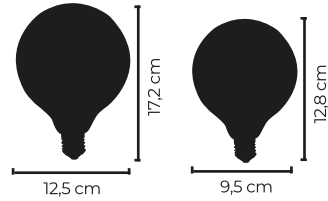
-  Ambar
-  Claro
-  Ambar dimerizable






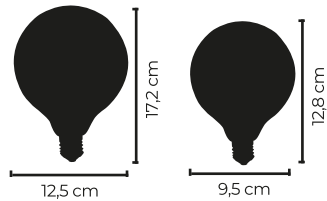
-  Blanco



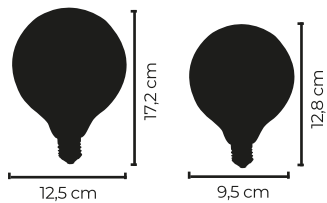
-  Ambar
-  Claro
-  Ambar dimerizable



-  Ambar
-  Smoky
-  Ambar dimerizable



-  Blanco



Bombilla / imagen

Socket

Color / vidrio

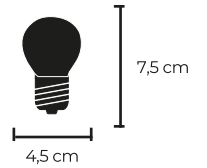
Dimensiones

G45 / White

1W



Blanco



AC85-230V
Material Vidrio

G4

3W



G4



Cálido

120V
Material Vidrio

G9

3W



G9



Cálido

120V
Material Vidrio

Phoenix®



**Encuentra
tú concepto.
Nosotros
le damos la
FORMA.**



Phoenix

lucesphoenix.com



INSTAGRAM
@lucesphoenix



FACEBOOK
lucesphoenix

ESTAMOS AQUÍ PARA TI
CONTÁCTANOS

CONTACTO

+(57) 321 988-6592
+(571) 281 1741
+(571) 284 6956

CORREO

ventas@lucesphoenix.com

DIRECCIÓN

CARRERA 12 NO. 15-71
Bogotá / Colombia